

Inhaltsverzeichnis	1
Nutzungshandbuch Kennzahlen-Berichte	2
Steckbrief	2
Architektur	2
Berichte nach Sachgebiet	3
Grunddaten Kostenrechnung	3
Kostenartenbericht (BaWue)	3
Kostenartenbericht (extern) (BaWue)	4
Kostenträger Lehre-Studiengänge (BaWue)	5
Grunddaten Finanzrechnung	6
Anlagespiegel nach Anlageklasse (BaWue)	6
Kameraler Jahresabschluss (Sachsen)	6
Kameraler Jahresabschluss nach Hauptgruppen (Sachsen)	7
Kameraler Quartalsbericht (Sachsen)	8
Kameraler Wirtschaftsplan (Sachsen)	9
Kaufmännischer Jahresabschluss (Sachsen)	9
Kaufmännischer Quartalsbericht (Sachsen)	11
Kaufmännischer Wirtschaftsplan (Sachsen)	12
Grunddaten Stellen, Personal	12
Stellenbewirtschaftungsbericht (Sachsen)	12
Stellenbewirtschaftungsbericht (Sachsen) - Kapitel 1207	13
Grunddaten Studierende, Prüfungen	13
Studierende und Studienanfänger (nicht landesspezifisch)	13
Absolventen nach Geschlecht (nicht landesspezifisch)	13
Semesterberichte für Fachhochschulen (BaWue)	14
Tab.1 Bewerber und Studierende nach Hochschulen	14
Tab.2 Bewerber und Studienanfänger nach HZB-Art	14
Tab.3 Studierende nach Fach und Hochschule	15
Tab.4 Studierende nach Fach und Trägerschaft	15
Tab.5 Studierende nach Fach und Fachsemester	15
Tab.6 Studierende nach Fach und Fachsemester	15
Tab.7 Bewerbungen nach Fächern	16
Tab. 1-6 Bewerber- und Studierendenstatistik	16
Semesterberichte für Pädagogische Hochschulen (BaWue)	17
Semesterbericht Päd. Hochschulen	17
Studierende Pivottable	18
Tab.1 Bewerbungen nach Abschlussgruppe und Status	18
Weitere Berichte	19
Bewerbungen Datenblatt	19
Hochschulverzeichnis	19
Studienfächer	20
Studierende Datenblatt	20
ZSL Mittelverteilung (BaWue)	21
Zentrale Kennzahlen	21
Gesamtüberblick Grunddaten und Kennzahlen (BaWue)	21
Gesamtüberblick Grunddaten und Kennzahlen (Sachsen)	22
Basics für hochschulübergreifende Auswertungen	23
Schlüsselverzeichnis Kenn-Modul	23
Landesspezifische Fachkonzepte	25
Datei hochladen	25

Nutzungshandbuch Kennzahlen-Berichte



Das SuperX-KENN-Modul "Landeskennzahlen" (Grunddaten und Kennzahlen) dient dem Landesberichtswesen. Die Daten unterschiedlicher SuperX-Fachmodule werden entsprechend landesspezifischer Regeln in diesem Modul zusammengeführt und als Landesberichte zur Anzeige gebracht oder als Datenstrom zum Export in ein Landesberichtssystem abrufbar gehalten. Das Modul kann hochschulintern, aber in Kombination mit dem SuperX-Modul KENNX auch hochschulübergreifend eingesetzt werden.

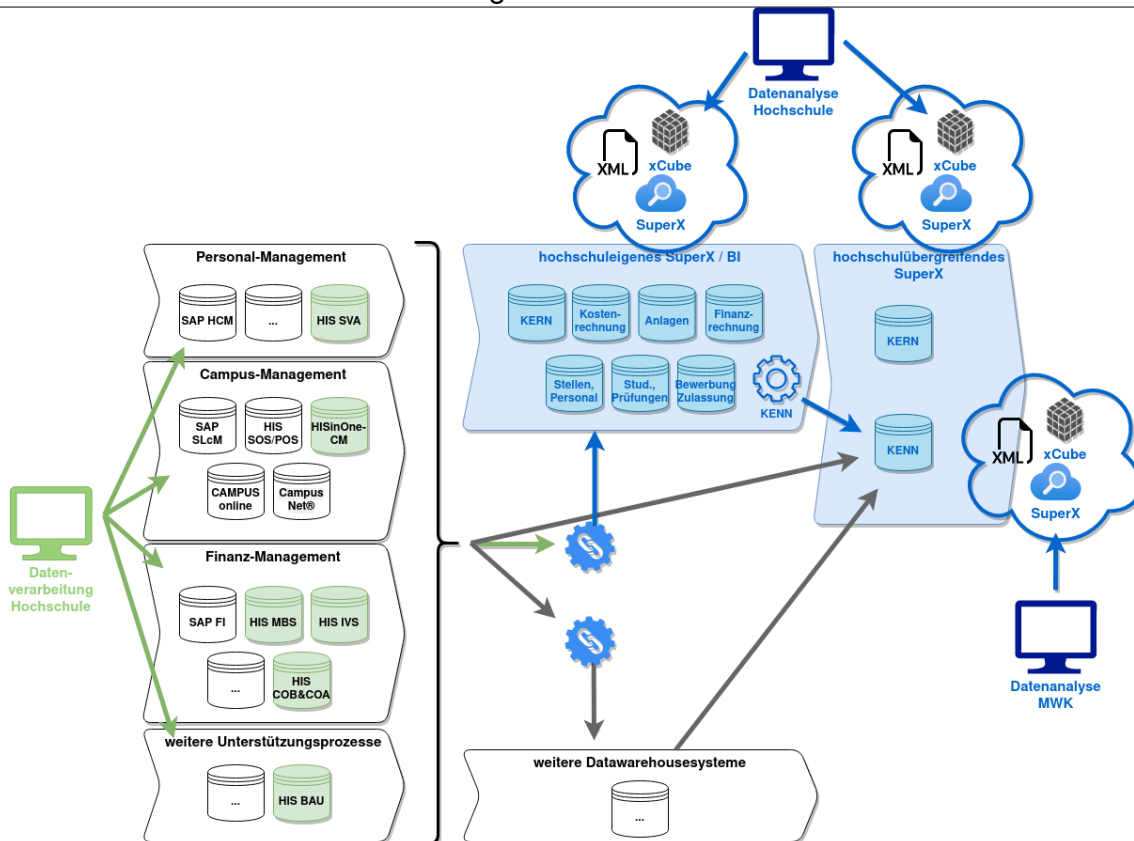
Steckbrief

Die SuperX-Komponente "Kenn":

- weist Grunddaten und Kennzahlen aus, die nach landesspezifischen Konzepten gebildet werden.
- bietet für den Ressourcenbereich Grunddaten und Kennzahlen über Kostenrechnung, kaufmännische und kamerale Finanzrechnung, Personal und Stellen.
- bietet für den Campusbereich Grunddaten und Kennzahlen über Studierende und Prüfungen sowie Semesterberichte, darunter eine Reihe von Berichten, speziell für Fach- bzw. Pädagogische Hochschulen.
- nutzt dazu vorhandene Daten der Komponenten *Kostenrechnung, Studierende und Prüfungen, Personal und Stellen* sowie "Finanzen", transformiert und aggregiert diese.
- verwendet statt hochschulinterner Schlüssel in der Regel amtliche Schlüssel bzw. hochschulübergreifende Länderschlüssel.
- verfolgt das Ziel, hochschulübergreifend bzw. zentral abgestimmte Kennzahlen für Hochschulsteuerung oder Hochschulvergleiche bereitzustellen.

Architektur

Die Basis der Berichte sind Datenlieferungen der Hochschulen, die aus den hochschuleigenen DWH-Systemen "per Knopfdruck" und unabhängig von der amtlichen Statistik geliefert werden können. Hier die Architektur im Hochschulübergreifenden SuperX Baden-Württemberg:



Eine ähnliche Konstellation ist derzeit in Sachsen in Betrieb.

Berichte nach Sachgebiet

Grunddaten Kostenrechnung

Kostenartenbericht (BaWue)

Die Abfrage ermittelt die Primärkosten einer Institution in beliebigen alternativen Hierarchien an. Die Kosten je Kosten-/Erlösart werden aggregiert, so dass keine Einzelbuchungen mehr sichtbar sind. Sie können das Ergebnis mit den Primärinfos für Kostenstellen aus dem COB/COA-Modul vergleichen.

Auswahlkriterien

- * **Hochschule:** Auswahlmöglichkeit der Hochschule. Das Feld ist mit dem Namen Ihrer Hochschule vorbelegt.
- * **Institution:** Auswahlmöglichkeit einer (Aggregations-)Kostenstelle aus der regulären oder einer alternativen Sicht.
- * **Kostenarten:** Auswahlmöglichkeit einer (Aggregations-)Kostenart aus der regulären oder einer alternativen Sicht.
- * **untergeordnete aufsummieren?:** Hier lässt sich festlegen, ob eine Aggregationskostenstelle die eigenen und die untergeordneten Kosten in Summe ausgibt, oder ob auf jeder Kostenstelle jeweils nur die eigenen Kosten angezeigt werden.
- * **Haushaltsjahr:** Einschränkung auf ein Haushaltsjahr.
- * **Zeitraum:** Einschränkung auf einen Monat/ein Quartal/ein Halbjahr/ein Jahr im gewählten Haushaltsjahr (Hinweis: Monat 13 aus HISCOB wird in eduSTORE dem Monat 12 zugerechnet.).
- * **Filter bis Ebene:** Gibt an bis zu welcher Ebene die Kostenarten aufgeführt werden sollen.

Bericht

Ausgewiesen werden die aggregierten Kosten und Erlöse einer Kostenstelle pro Kostenart für einen definierten Zeitraum. Die Beträge werden kostenartenweise und insgesamt summiert, wobei die Erlöse von den Kosten subtrahiert werden.

Kostenartenbericht

Haushaltsjahr: 2006 ; Zeitraum: Januar ; untergeordnete aufsummieren?: ja ; User: superx ; Stand: 15.03.2008

Ebene	Kostenart	Bezeichnung	Betrag in EUR	Anteil in %
		Erlöse		
1	00000000	Kosten/Erlöse	32.401,02	100,00
2	500	Umsatzerlöse extern	21.669,63	66,88
2	502	Erträge Vermiet. u. Verpachtung	460,00	1,42
2	5103	Prüfungsgebühren	-893,22	-2,76
2	5106	Sonstige Verwaltungsgebühren	8.509,53	26,26
2	53	Sonstige Erträge	2.152,62	6,64
2	57	Zinsen u. ähnliche Eitr.	2,46	0,01
2	590	E. Erb./Schenk./V-absch/Sp. u. ä. E.	500,00	1,54
		Summe Erlöse	32.401,02	100,00
		Kosten		
1	00000000	Kosten/Erlöse	886.449,07	100,00
2	60	Aufw. Mat/Energ./sonst. wvw. Tät.	8.829,64	1,00
2	61	Aufw. f. bezogene Leistungen	9.827,75	1,11
2	65	sonst. PersonalAufw.	1.394,60	0,16
2	66	Abschreibungen	44.624,61	5,03
2	67	Aufw. Inanspruchn. v. Recht/Diens	4.008,27	0,45
2	68	Weit. Aufw. Kom/do/In/Re/Li/We	15.173,31	1,71
2	69	Aufw. Beitr. sonst. Wertk/pf. Aufw.	1.270,04	0,14
2	70	Betriebliche Steuern	284,80	0,03
2	8825	Verg. Lehr-/Gastvortr./Gastprof	5.650,95	0,64
2	8826	Verg. AZUBIS/Prakt./stud. Hiwis	-241,72	-0,03
2	9020	Kalkulatorische Kaltmieten	129.995,80	14,66
2	9021	Kalkulatorische Bew.kosten	23.843,14	2,69
2	906	Kalk. Personalstandardkost. HIS	641.787,88	72,40
		Summe Kosten	886.449,07	100,00
		Saldo	854.048,05	

Kostenartenbericht (extern) (BaWue)

Die Abfrage ermittelt die Primärkosten einer Hochschule nach dem landesweit genutzten Verwaltungs-Kontenrahmen ("HÜS-BVKR"). Die hochschulinternen Hierarchien wie im *Kostenartenbericht* sind hier nicht sichtbar.

Auswahlkriterien

Die *Institution* wird als Auswahlkriterium nicht mehr angeboten, denn für diesen Bericht bildet die vom Administrator festgelegte alternative Kostenstellen-Hierarchie für den gewählten Zeitraum die Grundlage.

* **Hochschule:** Auswahlmöglichkeit der Hochschule. Das Feld ist mit dem Namen Ihrer Hochschule vorbelegt.

* **Kostenarten:** Auswahlmöglichkeit der BVKR-Kostenartensicht.

* **untergeordnete aufsummieren?:** Hier lässt sich festlegen, ob eine Aggregationskostenstelle die eigenen und die untergeordneten Kosten in Summe ausgibt, oder ob auf jeder Kostenstelle jeweils nur die eigenen Kosten angezeigt werden.

* **Quartal:** Einschränkung auf ein Quartal + Haushaltsjahr

* **Filter bis Ebene:** Gibt an bis zu welcher Ebene die Kostenarten aufgeführt werden sollen.

Bericht

Ausgewiesen werden die aggregierten Kosten und Erlöse einer Kostenstelle pro BVKR-Kostenart für einen definierten Zeitraum. Die Beträge werden kostenartenweise und insgesamt summiert, wobei die Erlöse von den Kosten subtrahiert werden.

Es werden nur die Kostenarten angezeigt, die Teil des HÜS-BVKR sind. Die Hochschule hat jeweils unter den BVKR-Kostenarten die hochschuleigenen Kostenarten gruppiert. Kostenarten, die zwar in die alternative Hierarchie aufgenommen wurden, die aber nicht den BVKR-Kostenarten zugeordnet werden können, tauchen hier unter **Sonstige** auf.



Kostenartenbericht (extern)

Untergeordnete KoA aufsummieren?: ja ; Leerzellen ausblenden: ja ; Quartal: 1. Quartal 2006 ; User: superx Stand: 15.03.2008

Ebene	Kostenart	Bezeichnung	Betrag in EUR	Anteil in %
		Erlöse		
1	ALLE	Alle	726.938,12	100,00
2	5	Erträge	726.938,12	100,00
3	5103	Prüfungsgebühren	-892,22	-0,12
3	5106	Sonstige Verwaltungsgebühren	24.780,44	3,47
3	5107	Gebühren für Aufbaustudiengänge	10.000,00	1,38
3	53	Sonstige Erträge	33.901,10	4,66
3	57	Zinsen und ähnliche Erträge	2,46	0,00
3	500	Umsatzerlöse extern	653.936,34	89,96
3	502	Erträge aus Vermietung und Verpachtung	4.711,00	0,65
3	590	Erträge aus Erbschaften und Schenkungen, Vermögensabschöpfungen, Spenden und ähnliche Erträge	500,00	0,07
		Summe Erlöse	726.938,12	100,00
		Kosten		
1	ALLE	Alle	2.702.047,96	100,00
2	6	Betriebliche Aufwendungen	275.278,11	10,19
3	60	Aufwendungen für Material, Energie und sonstige verwaltungswirtschaftliche Tätigkeit	38.195,53	1,47
3	67	Aufwendungen für bezogene Leistungen	42.767,42	1,58
3	65	Sonstige Personalaufwendungen	7.133,53	0,26
3	67	Aufwendungen für die Inanspruchnahme von Rechten und Diensten	11.788,35	0,44
3	68	Weitere Aufwendungen für Kommunikation, Dokumentation, Information, Reisen, Literatur, Weiterbildung	45.832,66	1,70

Kostenträger Lehre-Studiengänge (BaWue)

Die Abfrage wertet die Sekundärinformationen für Studiengänge aus. Ausgehend vom Studiengang, der auch anhand der externen Kostenträgersystematik gemäß den Vorgaben in Baden-Württemberg selektiert werden kann, werden die Sekundärkosten für einen definierten Zeitraum ausgegeben. Sie können das Ergebnis mit den Sekundärinformationen für Studiengänge aus dem COB/COA-Modul vergleichen.

Auswahlkriterien

- * **Hochschule:** Auswahlmöglichkeit der Hochschule. Das Feld ist mit dem Namen Ihrer Hochschule vorbelegt.
- * **Kostenträger:** Auswahlmöglichkeit eines kostenabgebenden (Aggregations-) Kostenträgers als Einschränkungskriterium des Gesamtergebnisses.
- * **Rechnungsszenario:** Unterscheidung des Szenario *angebotsorientiert* und *nachfrageorientiert*, dem jeweils unterschiedliche Verteilschritte zugrunde liegen. Nur das letztere Szenario beinhaltet tatsächliche Studierendenzahlen.
- * **Lehreinheit:** Auswahl der Lehreinheit
- * **Lehreinheit anzeigen:** Geben Sie hier an, ob Lehreinheiten angezeigt werden sollen.
- * **Semester:** Auswahl des Semesters
- * **Haushaltsjahr:** Einschränkung auf ein Haushaltsjahr. Wenn Sie das Feld leer lassen, werden die Kostendaten vom Datum des Anfangs des Semesters bis zum Ende des Semesters ausgewertet.
- * **Zeitraum:** Einschränkung auf einen Monat/ein Quartal/ein Halbjahr/ein Jahr im gewählten Haushaltsjahr
- * **Filter bis Ebene:** Gibt an bis zu welcher Ebene die Kostenarten aufgeführt werden sollen.

Bericht

Angezeigt werden die Kosten pro Studiengang/Fach/SB/FGR je Kostenträger/Projekt (bei Verteilungen im Gleichungs-

/Umlageverfahren) oder je Lehreinheit (= abgeb. Kostenstelle) bei Verteilung gem. Lehrmengen.

Kostenträger Lehre-Studiengänge

Hochschule: FH Hildesheim (Hochschulen (guppert)) ; Rechnungsszenario: nachfrageorientiert ; Semester: SS 2011 ; Haushaltsjahr: 2011 ; Lehreinheit anzeigen: Ja ; User: admin ; Stand: 30.09.2011

Ebene	Studiengang / Fach / SB / FGR	Lehreinheit	Kosten in EUR	Zahl der Studierenden (VZA entspr. COB-Gewichtung)	Kosten des Studiengangs pro Studierenden
1	PB Lehre	Interaktionsgestaltung	260.225,95		
1		Kommunikationsgestaltung	710.691,92		
1		Produktgestaltung	777.007,12		
1		Weitere Kostenstellen-Kosten (o. Lehreinheit)	348.254,36		
1		Summe PB Lehre	2.096.179,35	580,00	3.614,10
2	01- Lehre	Interaktionsgestaltung	260.225,95		
2		Kommunikationsgestaltung	710.691,92		
2		Produktgestaltung	777.007,12		
2		Weitere Kostenstellen-Kosten (o. Lehreinheit)	348.254,36		
2		Summe 01- Lehre	2.096.179,35	580,00	3.614,10
3	0109- LeFGr Kunst- , Kunstwiss.	Interaktionsgestaltung	260.225,95		
3		Kommunikationsgestaltung	710.691,92		
3		Produktgestaltung	777.007,12		
3		Weitere Kostenstellen-Kosten (o. Lehrbereich)	348.254,36		
3		Summe 0109- LeFGr Kunst- , Kunstwiss.	2.096.179,35	580,00	3.614,10
4	010905- LeSB Gestaltung	Interaktionsgestaltung	260.225,95		
4		Kommunikationsgestaltung	710.691,92		
4		Produktgestaltung	777.007,12		

Grunddaten Finanzrechnung

Anlagespiegel nach Anlageklasse (BaWue)

Die Abfrage stellt den Anlagespiegel als Baumstruktur nach Anlageklasse zusammen.

Auswahlkriterien

*Haushaltsjahr

*Anlageklasse

*Fachgebiet (Bund)

*Hochschule

* Untergeordnete aufsummieren:

Damit lässt sich steuern, ob in der Ergebnistabelle die Euro-Beträge in den Zeilen aufsummiert werden sollen oder nicht.

Bericht

Ausgewiesen wird der Anlagespiegel als Baumstruktur nach Anlageklasse an. Die Spalten *Umbuchungen* und *Zuschreibungen* sind derzeit noch nicht gefüllt. Hochschulen mit SAP können diese Spalten bereits manuell füllen. Nähere Information zum Anlagespiegel erhalten Sie im [Nutzungshandbuch IVS-Modul](#)

Anlagespiegel nach Anlageklasse

Haushaltsjahr: 2010 ; Hochschule: FH Hildesheim (Hochschulen (guppert)) ; Untergeordnete aufsummieren: Ja ; User: admin ; Stand: 30.09.2011

Ebene	Anlageklasse	Anlageklassen Name	Buchwert zum 31.12.2009	Buchwert zum 31.12.2010	Zugänge 2010	Abgänge 2010	Abschreibungen 2010	Historische Abk.	Umbuchungen 2010	Zuschreibungen als Spezialfall der Abschreibungen 2010	Saldo der Abschreibungen 2010
1	Post	Anlageklassen	989.260,11	982.687,67	217.268,00	7.886,18	264.811,64	256.184,82			7.169.849,29
2	01	Büro	268.823,63	270.793,12	68.244,90	0,00	26.206,41	829.168,94			649.086,50
3	010300	Immaterielle Vermögensgegenstände	3.420,17	3.206,20	0,00	0,00	1.859,12	38.003,27			34.583,02
3	010301	Gewerbliche Marken- und Geschäftsbezeichnungen	11.078,00	9.785,59	2.899,99	0,00	1.697,57	25.291,36			17.192,15
3	010302	Briefmarken und Geschäftsbezeichnungen	0,00	0,00	0,00	0,00	0,00	165.520,35			165.520,35
3	010303	Briefmarken- und Geschäftsbezeichnungen bei Hochschulen o. Fernstudienzentren	130,44	527,61	0,00	0,00	397,17	10.833,24			10.702,60
3	010304	Briefmarken und Geschäftsbezeichnungen	103.847,03	103.294,63	61.752,00	0,00	11.199,10	244.159,42			202.023,83
3	010305	Abgrenzung der Briefmarken und Geschäftsbezeichnungen	127.364,06	147.887,02	0,00	0,00	30.523,96	255.514,15			130.138,27
3	010306	sonst. Vermögensgegenstände (Briefmarken)	0,00	0,00	209,54	0,00	209,54	96.047,70			96.048,15

Kameraler Jahresabschluss (Sachsen)

Die Abfrage generiert eine nach Titeln gegliederte Übersicht für die ganze Hochschule.

4	Titel	Zweckbestimmung	Soll 2022 einschließlich Mittelumsetzungen (Haushaltsbetrag)	Aus dem Vorjahr übertragene Kassenreste bzw. Haushaltsvorgriffe auf das Folgejahr 2023	Gesamt-Soll 2022 (SOLL)	Gesamt-IST 2022 (IST)	Abweichung zum Gesamt-Soll	Vermerke
5			EUR	EUR	EUR	EUR	EUR	
6	1	2	3	4	5=3+4	6	7=6-5	8
8	Einnahmen							
10	11103	Einnahmen aus Studiengebühren						
11	11949	Vermischte Einnahmen						
12	12902	Einnahmen aus dem Betrieb der Institute, Laboratorien usw.						
14	23131	Zuweisungen des Bundes für Stipendien für besonders begabte Studenten						
15	23201	Zuweisungen des Freistaates Sachsen zum laufenden Betrieb						

Kameraler Jahresabschluss nach Hauptgruppen (Sachsen)

Die Abfrage generiert eine nach Hauptgruppen gegliederte Übersicht für die ganze Hochschule.

Kam.Jahresabschluss_nach_Haupt						
Datei Bearbeiten Ansicht Einfügen Format Formatvorlagen Tabelle Daten Extras Fenster Hilfe						
Liberation Sans 9 pt F K U T						
A1:C1 f _x Σ = Kameraler Jahresabschluss						
A	B	C	D	E	F	
1	Kameraler Jahresabschluss					
2	Berichtsjahr:	2022				
3						
4	Jahresabschluss zum 31.12.2022					
5	Ausgaben:		Soll 2022 Tsd. EUR	Ist 2022 Tsd. EUR	Abweichung Tsd. EUR	
6	1. Personalausgaben					
7	2. Sächliche Verwaltungsausgaben					
8	3. Zuweisungen und Zuschüsse (ohne Investitionen)					
9	4. Investitionen					
10	5. Zuführungen zur Rücklage					
11	Zusammen:					
12	Abzüglich eigene Einnahmen:					
13	Mithin Zuwendungsbedarf					
14						
15	Der Zuwendungsbedarf soll gedeckt werden durch:		Soll 2022 Tsd. EUR	Ist 2022 Tsd. EUR	Abweichung Tsd. EUR	
16	1. Zuweisungen des Freistaates					
17	2. Zuweisungen des Freistaates aus zentralen Ansätzen					
18	3. Zuwendungen anderer öffentlicher Zuwendungsträger					
19	4. Zuwendungen Dritter					
20	5. Entnahme aus der Rücklage					
21	Zusammen					
22						
23						
24						
25						
26						
27						
28						
29						

Kameraler Quartalsbericht (Sachsen)

Die Abfrage generiert eine kamerale Übersicht pro Quartal für die ganze Hochschule.

Kameraler Quartalsbericht														
Berichtsjahr: 2022														
Titel	Zweckbestimmung	Soll 2022 einschließlich Mittelumsetzungen (Haushaltsbetrag)	Aus dem Vorjahr übertragene Käseinnote bzw. Haushaltsvorgänge auf das Folgejahr 2023	Gesamt-Soll 2022	Ist I. Quartal (31.3.2022)	Ist II. Quartal (30.6.2022)	Ist III. Quartal (30.9.2022)	Ist IV. Quartal (31.12.2022)	Gesamt-Ist 2022 (kumulierte Quartale)	Ist Vorjahr (kumulierte Quartale)	Vorschau 2022 bis Jahresende	Abweichung zum Gesamt-Soll	Erläuterung	
1	2	3	4	5=3+4	6	7	8	9	10=6+7+8+9	11	12	13=12-5	14	
Einnahmen														
11103	Einnahmen aus Studiengebühren	0,00	0,00	0,00	3.910,00	61.400,00	3.305,00	104.000,00	172.615,00	47.100,00	172.615,00	172.615,00	neuer Titel - in Planung nicht enthalten	
11949	Vermischte Einnahmen	220.000,00	0,00	220.000,00	32.407,10	34.250,84	11.284,18	191.678,45	269.620,57	173.380,18	269.620,57	49.620,57	Mehreinnahmen	
12902	Einnahmen aus dem Betrieb der Institute, Laboratorien usw.	0,00	0,00	0,00	0,00	0,00	0,00	0,00	0,00	0,00	0,00	0,00		
14	23131	Zuweisungen des Bundes für Stipendien für besonders begabte Studenten	0,00	0,00	0,00	0,00	11.700,00	0,00	13.367,75	25.067,75	18.900,00	25.067,75	Mehreinnahmen - Deutschlandstipendium	
15	23201	Zuweisungen des Freistaates Sachsen zum laufenden Betrieb	10.628.800,00	0,00	10.628.800,00	2.652.500,00	5.180.750,00	324.300,00	2.716.279,97	10.873.829,97	10.402.990,00	10.873.829,97	245.029,97	Zusammensetzung Abweichung: -55.722,33 Kürzung Zielvereinbarung 39.000,00 IB AK-E Learning 61.000,00 Demografie 104.300,00 Initiativbudget allg. 3.619,30/3923,00 IB Fellowships 4. A-Runde 42.300,00 IB Unterstützung von Maßnahmen zur Verbesserung des Gleichstellungs- 50.533,00 IB Personelle Unterstützung Akad. Auslandscenter (35.000,00 Digitalisierung - bereits im Plan enthalten)
16	23501	Eintreibungen im Rahmen des Abfallwirtschaftsgesetzes	0,00	0,00	0,00	0,00	0,00	0,00	0,00	0,00	0,00	0,00		
17	23503	Zuweisungen der Bundesagentur für Arbeit	0,00	0,00	0,00	0,00	0,00	0,00	0,00	0,00	0,00	0,00		

Kameraler Wirtschaftsplan (Sachsen)

Die Abfrage generiert einen kameralen Überblick für die ganze Hochschule.

Ausgaben	Ist 2012 T EUR	Soll 2013 T EUR	Soll 2014 T EUR	Soll 2015 T EUR
1. Personalausgaben				
2. Sächliche Verwaltungsausgaben				
3. Zuweisungen und Zuschüsse (ohne Investitionen)				
4. Ausgaben für Investitionen				
5. Zusammen:				
6. abzüglich eigene Einnahmen:				
7. Mithin Zuwendungsbedarf				
Der Zuwendungsbedarf soll gedeckt werden durch:				
8. Zuweisungen des Freistaates				
9. Zuwendungen andere öffentlicher Zuwendungsträger				
10. Zuwendungen Dritter				
11. Zusammen				

Titel	Zweckbestimmung	Ist 2012	Soll 2013	Planentwurf 2014	Planentwurf 2015
11949	Vermischte Einnahmen			20.141	20.151
23201	Zuweisungen des Freistaates Sachsen zum laufenden Betrieb				
23503	Zuweisungen der Bundesagentur für Arbeit				
28201	Sonstige Erstattungen und Zuschüsse aus dem Inland einschließlich Spenden				
33201					
	TG 52 Förderung der Forschung und Lehre aus Zuweisungen des Bundes und der DFG einschließlich Sonderforschungsbereiche			40.285	40.304
23152	Zuweisungen für laufende Zwecke			20.142	20.151
28252	Zuschüsse der DFG (einschl. Sonderforschungsbereiche)			20.143	20.153

Kaufmännischer Jahresabschluss (Sachsen)

Die Abfrage generiert eine kaufmännische Übersicht für die ganze Hochschule.

Bilanz:

		2022 in €	2021 in €
Kaufmännischer Jahresabschluss			
Berichtsjahr: 2022			
Bilanz zum 31.12.2022			
Aktivseite der Bilanz (AKTIVA)			
A. Anlagevermögen			
I. Immaterielle Vermögensgegenstände			
1. Selbst geschaffene gewerbliche Schutzrechte und ähnliche Rechte und Werte			
2. Entgeltlich erworbene Konzessionen, gewerbliche Schutzrechte und ähnliche Rechte und Werte sowie Lizenzen an solchen Rechten und Werten			
3. Geschäfts- oder Firmenwert			
4. Geleistete Anzahlungen auf immaterielle Vermögensgegenstände			
5. Geleistete Investitionszuschüsse			
II. Sachanlagen			
1. Grundstücke, grundstücksgleiche Rechte und Bauten einschließlich der Bauten auf fremden Grundstücken			
2. Sachanlagen im Gemeingebrauch			
3. Technische Anlagen und Maschinen			
4. Andere Anlagen, Betriebs- und Geschäftsausstattung			
5. Geleistete Anzahlungen und Anlagen im Bau			
III. Finanzanlagen			
1. Anteile an verbundenen Unternehmen			
2. Ausleihungen an verbundene Unternehmen			
3. Beteiligungen			
4. Ausleihungen an Unternehmen, mit denen ein Beteiligungsverhältnis besteht			
5. Wertpapiere des Anlagevermögens			
6. Sonstige Ausleihungen (Sonstige Finanzanlagen)			
B. Umlaufvermögen			
I. Vorräte			
1. Roh-, Hilfs- und Betriebsstoffe			
2. Unfertige Erzeugnisse, unfertige Leistungen			
3. Fertige Erzeugnisse und Waren			
4. Geleistete Anzahlungen auf Vorräte			
II. Forderungen und sonstige Vermögensgegenstände			
1. Forderungen gegenüber dem Freistaat Sachsen			
2. Forderungen aus Lieferungen und Leistungen			
3. Forderungen gegenüber verbundenen Unternehmen			
4. Forderungen gegenüber Unternehmen, mit denen ein Beteiligungsverhältnis besteht			
5. Forderungen gegenüber anderen Bereichen der öffentlichen Hand und der nicht-öffentlichen Bereiche (Forderungen aus Projektförderung)			
6. Forderungen gegenüber anderen Zuschussgebern			
7. Sonstige Vermögensgegenstände			
III. Wertpapiere			
1. Anteile an verbundenen Unternehmen			

GuV:

	2022 in €	2021 in €
Erträge		
1. Erträge aus wirtschaftlicher Hochschultätigkeit		
2. Erträge aus Gebühren und Sanktionen, Entgelte		
3. Erträge aus Erhöhung oder Verminderung des Bestandes an unfertigen Leistungen		
4. Erträge aus anderen aktivierten Eigenleistungen		
5. Sonstige betriebliche Erträge		
5.1. Erträge aus Zuweisungen, Zuschüssen und Drittmitteln		
5.1.1. Zuschuss des Freistaates Sachsen für den laufenden Betrieb		
5.1.2. Erträge aus Projektförderung		
5.1.3. Sonstige Erträge aus Zuweisungen und Zuschüssen, Kostenerstattungen		
5.2. Erträge aus Zuweisungen, Zuschüssen für Finanzierung von Investitionen darunter vom Freistaat Sachsen		
5.3. Erträge aus der Auflösung von Sonderposten		
5.4. Sonstige Erträge		
= Summe der (ordentlichen) Erträge		
Aufwendungen		
6. Materialaufwand		
a) Aufwand für Roh-, Hilfs- und Betriebsstoffe und für bezogene Waren		
b) Aufwendungen für bezogene Leistungen		
7. Personalaufwand		
a) Entgelte		
b) Bezüge		
c) Vergütungen für Auszubildende/Volontäre		
d) Entgelte für Drittmittelbeschäftigte		
e) Soziale Abgaben und Aufwendungen für Altersversorgung und für Unterstützung darunter für Altersversorgung		
f) Sonstige Personalaufwendungen		
8. Abschreibungen		
9. Sonstige betriebliche Aufwendungen		
a) Aufwendungen für die Inanspruchnahme von Rechten und Diensten		
b) Weitere Aufwendungen für Kommunikation, Dokumentation, Information, Reisen, Literatur, Werbung		

Kaufmännischer Quartalsbericht (Sachsen)

Die Abfrage generiert eine kaufmännische Übersicht pro Quartal für die ganze Hochschule.

Kaufmännischer Wirtschaftsplan		1. Steuerungsblock im Einzeleckung						2. Steuerungsblock Vorjahr	3. Steuerungsblock Vorjahres	Erläuterung			
K	L	Plan 2022	Ist-Berichtszeitraum				Gesamt 2022	Ist-Vorjahr	Vorjahres 2022 (im Jahresvergleich)				
			1. Quartal (01.01.2022)	2. Quartal (01.04.2022)	3. Quartal (01.07.2022)	4. Quartal (01.10.2022)							
A	B	Daten	Zweckbestimmung		Dien.								
K	L	Kontennummer	Zweckbestimmung		Dien.	1. Quartal	2. Quartal	3. Quartal	4. Quartal	Gesamt 2022	konkretes Quartal	konkretes 3-Quartale-Vorjahr	Abweichung zum Plan 2022
8	L	Erträge											
9	L	50	Erträge aus wirtschaftlichem Hochschulleben		TE								
10	L	51	Erträge aus Gebühren und Sanktionen, Erträge		TE								
11	L	520, 521	Erhöhung oder Verminderung des Bestandes an unbefrist. Leistungen		TE								
12	L	525	Andere abkassierte Eigenleistungen		TE								
13	L	53, 54, 55, 56	Sonstige betriebliche Erträge		TE								
14	L		5.1 Erträge aus Zuweisungen, Zuschüssen und Erträgen		TE								
15	L		5.1.1 Zuschüsse des Freistaats Sachsen für besondere Bemühen		TE								
16	L		davon Grundbudget/Mit. Mittel für den ERP-Bereich		TE								
17	L		davon Mittelsbudget		TE								
18	L		davon Zielvereinbarungsbudget		TE								
19	L		davon Verkäufen und sonstige Mittel vom SSWK		TE								
20	L		davon Hochschuljahr 2020 bzw. Zukunftvertrag		TE								
21	L		5.1.2 Erträge aus Projektförderung		TE								
22	L		5.1.3 Sonstige Erträge aus Zuweisungen und Zuschüssen, Kostenrückerstattungen		TE								
23	L		5.2 Erträge aus Zuweisungen und Zuschüssen zur Finanzierung von Investitionen		TE								
24	L		5.2.1 Zuschüsse des Freistaats Sachsen für besondere Bemühen		TE								
25	L		davon Grundbudget/Mit. Mittel für den ERP-Bereich		TE								
26	L		davon Hochschuljahr 2020 bzw. Zukunftvertrag		TE								
27	L		davon zusätzlicher finanzieller Zuschuss (Vorgründe, Ertragsstützung, etc.)		TE								
28	L		5.3 Erträge aus der Auflösung von Sonderposten		TE								
29	L		5.4 Sonstige Erträge		TE								
30	L		= Summe Sonstige betriebliche Erträge		TE								
31	L		= Summe aus Sonstige betriebliche Erträge		TE								

Kaufmännischer Wirtschaftsplan (Sachsen)

Die Abfrage generiert einen kaufmännischen Überblick für die ganze Hochschule.

Auswahlkriterien

Bericht

Kennzahl	Kontengruppe	Zweckbestimmung	01.01.2022	30.06.2022	30.09.2022	31.12.2022
			€ EUR	€ EUR	€ EUR	€ EUR
8	L	Erträge				
9	L	Erträge aus wirtschaftlichem Hochschulleben				
10	L	Erträge aus Gebühren und Sanktionen, Erträge				
11	L	Erhöhung oder Verminderung des Bestandes an unbefrist. Leistungen				
12	L	Andere abkassierte Eigenleistungen				
13	L	Sonstige betriebliche Erträge				
14	L	5.1 Erträge aus Zuweisungen, Zuschüssen und Erträgen				
15	L	5.1.1 Zuschüsse des Freistaats Sachsen für besondere Bemühen				
16	L	davon Grundbudget/Mit. Mittel für den ERP-Bereich				
17	L	davon Mittelsbudget				
18	L	davon Zielvereinbarungsbudget				
19	L	davon Verkäufen und sonstige Mittel vom SSWK				
20	L	davon Hochschuljahr 2020 bzw. Zukunftvertrag				
21	L	5.1.2 Erträge aus Projektförderung				
22	L	5.1.3 Sonstige Erträge aus Zuweisungen und Zuschüssen, Kostenrückerstattungen				
23	L	5.2 Erträge aus Zuweisungen und Zuschüssen zur Finanzierung von Investitionen				
24	L	5.2.1 Zuschüsse des Freistaats Sachsen für besondere Bemühen				
25	L	davon Grundbudget/Mit. Mittel für den ERP-Bereich				
26	L	davon Hochschuljahr 2020 bzw. Zukunftvertrag				
27	L	davon zusätzlicher finanzieller Zuschuss (Vorgründe, Ertragsstützung, etc.)				
28	L	5.3 Erträge aus der Auflösung von Sonderposten				
29	L	5.4 Sonstige Erträge				
30	L	= Summe Sonstige betriebliche Erträge				
31	L	= Summe aus Sonstige betriebliche Erträge				

Grunddaten Stellen, Personal

Stellenbewirtschaftungsbericht (Sachsen)

Die Abfrage ermittelt die von einer Hochschule bewirtschafteten Stellen und Leerstellen des Haushaltsplanes und generiert eine Soll-Ist- Gegenüberstellung, gegliedert nach Besoldungsgruppen.

Auswahlkriterien

Bericht

Bericht - Anzeige

Sie sind hier: [Grunddaten und Kennzahlen](#) > [Grunddaten und Kennzahlen](#) > [Grunddaten, Daten, Personal](#) > [Stellenbewirtschaftungsbericht \(Sachsen\)](#) > [Stellenbewirtschaftungsbericht \(Sachsen\)](#)

Stellenbewirtschaftungsbericht (Sachsen)

Legende
 Haushaltsjahr: 2012, Zeitpunkt: Januar, Stellenart: Plan/ist, User: admin, Stand: 16.02.2012

Datenzeit: 1 - 22 von insgesamt 22 Seiten

Titel	Bezeichnung	Bezir EG	Stellenplan		Haushaltswollzug		Mitarbeiter		Freie Stellen	
			Soll KW	Anzahl KW	plan	minus	gesamt	(davon Beamte)	gesamt	für Eintragung
Unbekannt	A 10		7,00				1,00			
Unbekannt	A 11		4,00				1,00			
Unbekannt	A 12		3,50				1,00			
Unbekannt	A 13		6,00							
Unbekannt	A 13	Spitzenamt	3,00							
Unbekannt	A 14		6,00				2,00			
Unbekannt	A 15		6,00				3,25			
Unbekannt	A 16		2,00				1,00			
Unbekannt	A 9		4,00							
Unbekannt	A 9	Spitzenamt	1,00							

Stellenbewirtschaftungsbericht (Sachsen) - Kapitel 1207

Die Abfrage bezieht sich ermittelt ausschließlich auf Kapitel 1207. Sie ermittelt die von einer Hochschule bewirtschafteten Stellen und Leerstellen des Haushaltsplanes und generiert eine Soll-Ist- Gegenüberstellung, gegliedert nach Besoldungsgruppen.

Auswahlkriterien und **Bericht** entsprechen dem [Stellenbewirtschaftungsbericht \(Sachsen\)](#).

Grunddaten Studierende, Prüfungen

Studierende und Studienanfänger (nicht landesspezifisch)

Die Abfrage bietet Statistiken zu Studierenden (Haupt Hörer lt. Amtliche Statistik, ohne beurlaubte und exmatrikulierte Studierende) nach verschiedenen Merkmalen.

Auswahlkriterien

Die im SOS-Modul üblichen Einschränkungsmöglichkeiten werden angeboten. Bei den Schaltflächen "Fächer", "Fachkennzeichen" und "Abschluss" sind (anders als im eduSTORE-SOS-Modul) nur die amtlichen Ausprägungen auswählbar. Die Schaltfläche "Fächer" ist als Sicht implementiert und bietet die amtlichen Studienfächer einmal als Liste und einmal als nach Fächergruppen gruppierten Baum an.

Wenn Sie Bildungs- oder ausländischer Herkunft ermitteln wollen, müssen Sie im Button Staatsangehörigkeit "alle ohne Deutschland" wählen, und im Button "Hochschulzugangsber." den Wert "HS-Reife im Inland" bzw. "HS-Reife im Ausland".

Bericht

Das Ergebnis zeigt die Studierenden nach Fach und Abschluss. Die Hierarchisierung ergibt sich aus der jeweils gewählten Fächersicht.

Bericht - Anzeige

Sie sind hier: [Grunddaten und Kennzahlen](#) > [Grunddaten und Kennzahlen](#) > [Zentrale Grunddaten Studierende, Prüfungen](#) > [Studierende und Studienanfänger Bericht erstellen](#)

Studierende und Studienanfänger

Legende
 Hochschule: FH Riefelsheim (Hochschulen (guppert)) ; Semester: SS 2011 ; Köpfe oder Fälle ? : Köpfe ; Aggregation Fach: Fächer ; Studiengänge ; User: admin, Stand: 30.09.2011

Ebene	Studiengang	Gesamtzahl	1. FS gesamt	1. FS in %	1. HS gesamt	1. HS in %	Gesamt Frauen	Frauen in %	1. FS Frauen	1. FS Frauen in %	1. HS Frauen	1. HS Frauen in %
Summe	Alle Fächergruppen	578,00	112,00	19,38	92,00	15,92	301,00	52,08	62,00	55,36	55,00	59,78
Fächergruppe	Kunst	578,00	112,00	19,38	92,00	15,92	301,00	52,08	62,00	55,36	55,00	59,78
Fach (amtlich)	Graphikdesign	354,00	69,00	19,49	54,00	15,25	202,00	57,06	43,00	62,32	37,00	68,52
Studiengang	Graphikdesign Bachelor FH	331,00	55,00	16,62	54,00	16,31	195,00	58,91	38,00	69,09	37,00	68,52
Studiengang	Graphikdesign Master FH mit Abschluss	23,00	14,00	60,87			7,00	30,43	5,00	35,71	0,00	
Fach (amtlich)	Industriedesign	224,00	43,00	19,20	38,00	16,96	99,00	44,20	19,00	44,19	18,00	47,37
Studiengang	Industriedesign Bachelor FH	202,00	36,00	17,82	35,00	17,33	92,00	45,54	17,00	47,22	17,00	48,57
Studiengang	Industriedesign Master FH mit Abschluss	22,00	7,00	31,82	3,00	13,64	7,00	31,82	2,00	28,57	1,00	33,33

Absolventen nach Geschlecht (nicht landesspezifisch)

Die Abfrage ermittelt die Absolventen eines Semesters nach Studiengang (amtlich) und Geschlecht.

Auswahlkriterien

Die Einschränkungsmöglichkeiten wie so ähnlich wie der Studierenden-Abfrage:

Im Button "Köpfe oder Fälle" sind entweder Fälle oder die sog. "STALA"-Köpfe (n-ter Studiengang, 1. Fach) auswählbar. Letztere diesen der Vergleichbarmachung mit der amtlichen Statistik. Dort werden z.B. Medizinstudenten, die im ersten Studiengang das Staatsexamen, und im zweiten Studiengang die Promotion anstreben, zweimal gezählt.

Bericht

Ausgewiesen werden die Absolventen nach Fach, Abschluss und Geschlecht. Der Stichtag für die Ergebnisse entspricht dem der amtlichen Statistik und liegt ca. in der Mitte des jew. Folgesemesters.

Bericht - Anzeige

Sie sind hier: [Grunddaten und Basisberichte](#) > [Grunddaten und Kennzahlen](#) > [Zentrale Grunddaten Studierende, Prüfungen](#) > [Absolventen nach Geschlecht](#) > [Bericht erstellen](#) > Datensätze/Absolventen nach Geschlecht

Bericht entwerfen: Leerer Bericht

Absolventen nach Geschlecht

Legende
 Hochschule: **FH Riefenheim** (Hochschulen (guppert)) ; Semester: **SS 2011** ; Köpfe oder Fälle?: **Fälle** ;
 Aggregation Fach: **Facher + Studiengänge** ; User: admin Stand: 30.09.2011

Ebene	Studiengang	Gesamt-zahl	Gesamt Frauen	Frauen in %	Gesamt Ausländer	Ausländer in %
Summe Facherguppen	Alle Facherguppen	67,00	32,00	47,76	1,00	1,49
Fächergruppe	Kunstw.	67,00	32,00	47,76	1,00	1,49
Fach (amtlich)	Graphikdesign	33,00	19,00	57,58		
Studiengang	Graphikdesign Bachelor FH	25,00	18,00	72,00		
Studiengang	Graphikdesign Master FH mit Abschluss	8,00	1,00	12,50		
Fach (amtlich)	Industriedesign	34,00	13,00	38,24	1,00	2,94
Studiengang	Industriedesign Bachelor FH	23,00	8,00	34,78		
Studiengang	Industriedesign Master FH mit Abschluss	11,00	5,00	45,45	1,00	9,09

Datensatz 1 - 8 von insgesamt 8 Sätzen.

Semesterberichte für Fachhochschulen (BaWue)

Tab.1 Bewerber und Studierende nach Hochschulen

Die Abfrage ermittelt Bewerber (Haupt/Hilfsantrag) und Studierende (Insgesamt, Anfänger, Grundständig, Aufbaustudium, Praxissemester) aufgeteilt nach Hochschule und Standort.

Ministerium für Wissenschaft, Forschung und Kunst
 Baden-Württemberg

Export: [Druckversion](#) [XML](#) [PDF](#) [XLS](#) [Studentenstatistik erzeugen](#)

Sie sind hier: [Abfragen](#) > [Grunddaten und Kennzahlen](#) > [Hochschulübergreifende Studierendenstatistik](#) > [Tab.1: Bewerber und Studierende nach Hochschule/Bericht erstellen](#)

Tab.1: Bewerber und Studierende nach Hochschule

Hochschule: **Fachhochschule** (Hochschulen/Standorte nach HS-Typ und Trägerschaft) ; Semester: **SS 2008** ; Us

Ebene	Art der Ebene	Hochschule/Standort	Bewerber			Studienanfänger insges. einschl. Praxissem.	Nachricht Studen 1. Studier
			mit vorgeschr. Voraussetzungen	Hauptantrag	Hilfsantrag		
2	Art	Fachhochschule				2.675	
3	Trägerschaft	Staatlich				2.675	
4	Hochschule	FH Aalen				182	
4	Hochschule	FH Abstatt-Sigmaringen				181	
4	Hochschule	FH Biberach				117	
4	Hochschule	FH Furtwangen				272	
4	Hochschule	FH Nürtingen				273	
4	Hochschule	FH Offenburg				131	
4	Hochschule	FH Pforzheim				419	

Tab.2 Bewerber und Studienanfänger nach HZB-Art

Die Abfrage ermittelt Bewerber (Haupt/Hilfsantrag) und Studierende (Insgesamt, Anfänger, Grundständig, Aufbaustudium, Praxissemester) aufgeteilt nach Hochschule und Standort.

(Spalten). Im Unterschied zu Tab. 5 werden hier alle Hochschulen untereinander ausgegeben.'

Tab.6 Studierende nach Fach und Fachsemester

Studentenstatistik erzeugen Bericht entwerfen: [Leerer Bericht](#)

Tab.5 Studierende nach Fach und Fachsemester

Köpfe oder Fälle?: **Köpfe**; Hochschule: **FH Nürtingen** (Hochschulen/Standorte nach HS-Typ und Trägerschaft: **Staatlich**; Hochschulart: **Fachhochschule**; Status: **Alle ohne Beurl.**; User: supe

Art der Ebene	Studienbereich/ Fach	1.		2.		3.		4.		5.		6.	
		insg.	HS	insg.	HS	insg.	HS	insg.	HS	insg.	HS	insg.	HS
Trägerschaft	Staatliche Hochschulen												
Studienabschnitt	Grundst. Studium												
Fach (amtlich)	Umwelttechnik, einschl. Recycling											2	
Studienbereich	Maschinenbau/Verfahrenstechnik											2	
Unbekannt	Summe Unbekanntes Fach	125	85	801	703	239	82	585	458	120	98	426	377
Studienabschnitt	Grundst. Studium	125	85	801	703	239	82	585	458	120	100	426	377
Studienabschnitt	Aufbaustudium												
Unbekannt	Summe Unbekanntes Fach	25	2	24	1			18	1		1		2
Studienabschnitt	Aufbaustudium	25	2	24	1			18	1		1		2
Trägerschaft	Staatliche Hochschulen	150	87	825	704	239	82	603	459	120	101	426	379

[Erläuterung](#)

Studentenstatistik erzeugen Bericht entwerfen: [Leerer Bericht](#)

Tab.5 Studierende nach Fach und Fachsemester

Köpfe oder Fälle?: **Köpfe**; Hochschule: **- Geislingen** (Hochschulen/Standorte nach HS-Typ und Trägerschaft: **Staatlich**; Hochschulart: **Fachhochschule**; Status: **Alle ohne Beurl.**; User: supe

Art der Ebene	Studienbereich/ Fach	1.		2.		3.		4.		5.		6.		7	
		insg.	HS	insg.	HS	insg.	HS	insg.	HS	insg.	HS	insg.	HS	insg.	HS
Trägerschaft	Staatliche Hochschulen														
Studienabschnitt	Grundst. Studium														
Studienabschnitt	Aufbaustudium														

[Erläuterung](#)

Tab.7 Bewerbungen nach Fächern

Die Abfrage ermittelt Studierende (Insgesamt, Anfänger, Grundständig, Aufbaustudium) aufgeteilt nach Hochschule und Fach/Studienbereich.

Hochschulübergreifendes SuperX

Sie sind hier: [Abfragen](#) > [Grunddaten und Kennzahlen](#) > [Semesterberichte](#) > [Fachhochschulen](#) > [Tab.3 Bewerbungen nach Fächern/Bericht erstellen](#) > [Datensätze/Tab.3 Bewerbungen nach Fächern](#)

Weiterverarbeitung: [Generisches Standardlayout](#)

Tab.3 Bewerbungen nach Fächern

Semester: **WiSe 2023/2024**; Trägerschaft: **Staatlich**; Hochschulart: **Fachhochschule**; User: superx Stand: 24.03.2024.

Datensatz 1 - 30 von insgesamt 160 Sätzen

Art der Ebene	Fächergruppe/Fach	FH Aalen	HAW Aalen	HAW Albst.	HAW Biber.	HAW Furtw.	HAW Heilb.	HAW Karlsru.	HAW Konst.	HAW Mannh. (TGS)	HAW Nürting.	HAW Offenb.	HAW Pforzh.	HAW Ravensb.	HAW Reutl.	HAW Rottenb.	HAW Schwäbl.	HAW Stuttg. Medien	HAW Stuttg. Tech.	HAW Ulm	Summe	
Trägerschaft	Staatlich																					
Studienabschnitt	Grundst. Studium																					
Fach (amtlich)	ohne Angabe																					
Fächergruppe	Auß. d. Studienber.glied.																					
Fach (amtlich)	Agrarwiss./Landwirt.																					
Fach (amtlich)	Forstwissenschaft																					
Fach (amtlich)	Haushalts- und Ernährungswissenschaft																					
Fach (amtlich)	Holzwirtschaft																					
Fächergruppe	Ernährungsw.																					
Fach (amtlich)	Bibliothekswiss./wesen																					
Fach (amtlich)	Friesisch																					
Fach (amtlich)	Interdis. Studien (Sprachw)1)																					
Fächergruppe	Geisteswiss.																					
Fach (amtlich)	Gesundheitswissen.																					
Fach (amtlich)	Nichtärztliche Heilberufe																					
Fächergruppe	Gesundheitsw.																					

Tab. 1-6 Bewerber- und Studierendenstatistik

Die Abfrage erzeugt einen Gesamtbericht über die Studierenden / Bewerber eines Semesters, über mehrere Hochschulen. Die Tabellen sind oben beschrieben, hier nur das Inhaltsverzeichnis:

Inhaltsverzeichnis

Abkürzungen.....	4	HAW Nürtingen Standort Geislingen.....	
Studienfächer (alphabetisch).....	7	HAW Nürtingen Standort Nürtingen.....	
Tabelle 1 Bewerbungen und Studierende nach Hochschule.....	13	HAW Offenburg.....	
Tabelle 2 Bewerbungen und Studienanfänger nach HZB-Art.....	15	HAW Pforzheim.....	
Tabelle 3 Bewerbungen nach Fächern.....	17	HAW Ravensburg-Weingarten.....	
Tabelle 4 Studierende nach Fach und Hochschule		HAW Reutlingen.....	
Alle Studierende (ohne Beurlaubte, mit Praxissemester).....	23	HAW Rottenburg.....	
Einschreibungen.....	29	HAW Schwäbisch-Gmünd.....	
Studierende im 1. Fachsemester.....	35	HAW Stuttgart (Medien).....	
Tabelle 5 Studierende nach Fach und Trägerschaft		HAW Stuttgart (Technik).....	
Alle Studierende (ohne Beurlaubte, mit Praxissemester).....	41	HAW Ulm.....	
Einschreibungen.....	46	HÖV Kehl (Verwaltung u. Finanzen).....	
Studierende im 1. Fachsemester.....	51	HÖV Ludwigsburg (Verwaltung u. Finanzen).....	
Tabelle 6 Studierende nach Fach und Fachsemester.....	56		
Tabelle 7 Studierende nach Fach und Fachsemester (hochschulweise).....	62		
HAW Aalen.....			
HAW Aalen Standort Aalen.....			
HAW Aalen Standort Schwäbisch Gmünd.....			
HAW Albstadt-Sigmaringen.....			
HAW Albstadt-Sigmaringen Standort Albstadt.....			
HAW Albstadt-Sigmaringen Standort Sigmaringen.....			
HAW Furtwangen.....			
HAW Furtwangen Standort Furtwangen.....			
HAW Furtwangen Standort Tuttlingen.....			
HAW Furtwangen Standort Villingen-Schwenningen.....			
HAW Karlsruhe.....			
HAW Mannheim (Technik, Gestaltung, Sozialwesen).....			
HAW Nürtingen.....			

Semesterberichte für Pädagogische Hochschulen (BaWue)**Semesterbericht Päd. Hochschulen**

Die Abfrage erzeugt Gesamtbericht der Studierenden- und Bewerberstatistik der Päd. Hochschulen (Tabelle 1-12). Die Tabellen sind unten beschrieben, hier nur das Inhaltsverzeichnis:

Inhaltsverzeichnis

Tabelle 1 Bewerbungen nach Prüfungsgruppe und Status..... 4

- PH Freiburg..... 5
- PH Heidelberg..... 6
- PH Karlsruhe..... 7
- PH Ludwigsburg..... 8
- PH Schwäbisch-Gmünd..... 9
- PH Weingarten..... 10

Tabelle 2a: Studienanfänger nach Hochschule, Status und Prüfungsgruppe (1. Fachsemester)..... 11

Tabelle 2: Studierende nach Hochschule, Status und Prüfungsgruppe (alle Fachsemester)..... 12

Tabelle 3: Studierende nach Hochschule, Status und Prüfungsgruppe (Köpfe, Fälle)..... 13

Tabelle 4: Studierende nach Status, Hochschule und Prüfungsgruppe (Köpfe, Fälle)..... 16

Tabelle 5: Studierende nach Hochschule, Ausländer und Geschlecht (Köpfe, Fälle)..... 19

Tabelle 6: Studierende nach Abschluss, Hochschule, Ausländer und Geschlecht (Köpfe, Fälle)..... 20

Tabelle 7: Studierende nach Abschluss, Hochschule und Fachsemester..... 42

Tabelle 8: Studierende nach Fach und Hochschule (Fälle)..... 50

Tabelle 9: Studierende nach Prüfungsgruppe, Abschluss, Ausländer und Geschlecht (Köpfe, Fälle)..... 59

- PH Freiburg..... 59
- PH Heidelberg..... 64
- PH Karlsruhe..... 66
- PH Ludwigsburg..... 69
- PH Schwäbisch-Gmünd..... 73
- PH Weingarten..... 75

Tabelle 10: Studierende nach Abschluss, Ausländer, Geschlecht und Fachsemestern..... 80

- PH Freiburg..... 80
- PH Heidelberg..... 85
- PH Karlsruhe..... 88
- PH Ludwigsburg..... 90
- PH Schwäbisch-Gmünd..... 94
- PH Weingarten..... 96

Tabelle 11: Studierende nach Fach (Köpfe, Fälle)..... 101

- PH Freiburg..... 101
- PH Heidelberg..... 102
- PH Karlsruhe..... 103
- PH Ludwigsburg..... 104

Studierende Pivottable

Die Abfrage weist Studierende nach verschiedenen Spalten/Zeilendefinitionen aus.



Tab.1 Bewerbungen nach Abschlussgruppe und Status

Die Abfrage ermittelt Bewerbungen nach Abschlussgruppe und Status



Weitere Berichte

Bewerbungen Datenblatt

Die Abfrage ermittelt Bewerbungen nach Abschlussgruppe und Status.

Memtex University
 Generisches Standardlayout Datenblätter

Bericht erzeugen: **Lebzeit Bericht**

Bericht ausgeben: **Bewerbungen nach Studienplätzen** | PDF | GO

Bewerbungen und Zulassungen Datenblatt

Bewertungen: Anträge | Seit Semester: **WSa 2019/2020** ; Bis Semester: **WSa 2019/2020** ; Studiengänge: **anzeigen** ; Bericht: **Generisches Standardlayout Datenblätter** ; Schlüssel: **anzeigen** ; Da: **Ausgabeformat: HTML** ; User: **superx** ; Stand: **30.09.2019**

Datensatz 1 - 30 von insgesamt 410 Sätzen

Abschluss	Abschluss (Doktort)	Abschreibens Kennzeichen	Alter im Jahre	Alter im Jahre (Schlüssel)	Anzahl Kennzeichen	Antragsumme	Antragsumme bei Zulassung	Anzahl der Bewerberinnen Bewerber	Art der HZB (Übersicht)	Art der HZB (Schlüssel)	Berufswahltag	Besonderes HZB-Pr	Besonderer Lern- (Sprachgruppenangabe)	Bewerber Jahre
Bachelor of Science	BS		29	29.00		1		0	Allg. Hochschule		1			
Bachelor of Arts	BA		29	29.00	2		1	6	Allg. Hochschule in Ausland		4			
Bachelor of Arts	BA		29	29.00	1		2	9	Allg. Hochschule in Ausland		4			
Bachelor of Arts	BA		29	29.00		3		8	Allg. Hochschule in Ausland		4			
Bachelor of Science	BS		21	21.00		1	1	0	Allg. Hochschule		1			
Bachelor of Science	BS		20	20.00		1		9	Allg. Hochschule		1			
Bachelor of Science	BS		22	22.00		1		9	Allg. Hochschule		1			
Bachelor of Science	BS		19	19.00		1		0	Allg. Hochschule in Ausland		4			
Bachelor of Science	BS		20	20.00		1			Sonderg.		1			
Bachelor of Science	BS		19	19.00		1		0	Allg. Hochschule		1			

Hochschulverzeichnis

Alphabetische Auflistung der Hochschulen mit Namen, Ort und Kurznamen.

Hochschulübergreifendes SuperX

Sie sind hier: [Abfragen](#) > [Grunddaten und Kennzahlen](#) > [Semesterberichte](#) > [Hochschulverzeichnis/Bericht erstellen](#) > [Datensätze/Hochschulverzeichnis](#)

Weiterverarbeitung: **Generisches Standardlayout**

Hochschulverzeichnis

Trägerschaft: **Staatlich** ; Hochschulart: **Fachhochschule** ; User: **superx** ; Stand: **24.03.2024**,

Datensatz 1 - 30 von insgesamt 48 Sätzen

Hochschultyp	Bezeichnung	Ort	Abkürzung	Kürzel
HAW	Albstadt, HS Albst.-Sigm.	Sigmaringen	HS Albst.	6841
HAW	Baden Baden, Priv. FH	Baden-Baden	HAT BAD	1922
HAW	Freiburg, VWA HS	Freiburg	VWA Freibg	2382
HAW	Göppingen, techn. HS	Göppingen	FH Göppg.	6732
HAW	HAW Aalen	Aalen	HAW Aalen	6710
HAW	HAW Aalen Standort Aalen	Aalen	HAW Aalen - Aalen	ST6710
HAW	HAW Aalen Standort Schwäbisch Gmünd	Schwäbisch Gmünd	HAW Aalen - Schwäbisch Gmünd	ST6711
HAW	HAW Albstadt-Sigmaringen	Albstadt-Sigmaringen	HAW Albst.	6842
HAW	HAW Albstadt-Sigmaringen Standort Albstadt	Albstadt	HAW Albst. - Albstadt	ST6841
HAW	HAW Albstadt-Sigmaringen Standort Sigmaringen	Sigmaringen	HAW Albst. - Sigmaringen	ST6842
HAW	HAW Biberach	Biberach	HAW Bibera.	6720
HAW	HAW Esslingen	Esslingen	HAW Essl.	6731
HAW	HAW Esslingen Standort Esslingen	Esslingen	HAW Essl. - Esslingen	ST6731
HAW	HAW Esslingen Standort Göppingen	Göppingen	HAW Essl. - Göppingen	ST6732
HAW	HAW Furtwangen	Furtwangen	HAW Furtw.	6741
HAW	HAW Furtwangen Standort Furtwangen	Furtwangen	HAW Furtw. - Furtwangen	ST6741
HAW	HAW Furtwangen Standort Tuttlingen	Tuttlingen	HAW Furtw. - Tuttlingen	ST6743

Die Hochschulnummer entstammt der STBA-Systematik im Bereich Personalstatistik (nicht der Studierendenstatistik).

Studienfächer

Alphabetische Auflistung der amtlichen Studienfächer (STBA-Systematik).

Hochschulübergreifendes SuperX

Sie sind hier: [Abfragen](#) > [Grunddaten und Kennzahlen](#) > [Semesterberichte](#) > [Studienfächer/Bericht erstellen](#) > [Datensätze/Studienfächer](#)

Weiterverarbeitung: Generisches Standardlayout

Studienfächer

User: superx Stand: 24.03.2024,

Datensatz 1 - 30 von insgesamt 287 Sätzen

Schlüssel	Druck	Überg. Schlüssel	Gruppierung
0141	Abfallwirtschaft	SB63	Fach (amtlich)
0002	Afrikanistik	SB13	Fach (amtlich)
0138	Agrarbiologie	SB58	Fach (amtlich)
0125	Agrarökonomie	SB58	Fach (amtlich)
0003	Agrarwissenschaft/Landwirtschaft [Agrarwiss./Landwirt.]	SB58	Fach (amtlich)
0001	Ägyptologie	SB13	Fach (amtlich)
0188	Allgemeine Literaturwissenschaft [Allg. Literaturwiss.]	SB7	Fach (amtlich)
0152	Allgemeine Sprachwissenschaft/Indogermanistik [Allg. Spr.wiss./Indogermanistik]	SB7	Fach (amtlich)
0272	Alte Geschichte	SB5	Fach (amtlich)
0006	Amerikanistik/Amerikakunde	SB10	Fach (amtlich)
0007	Angewandte Kunst	SB76	Fach (amtlich)
0284	Angewandte Sprachwissenschaft [Angewandte Sprachw.]	SB7	Fach (amtlich)
0140	Angewandte Systemwissenschaften [Ang. Systemwiss.]	SB61	Fach (amtlich)
0008	Anglistik/Englisch	SB10	Fach (amtlich)
0009	Anthropologie (Humanbiologie)	SB42	Fach (amtlich)
0010	Arabisch/Arabistik	SB13	Fach (amtlich)
0011	Arbeitslehre/Wirtschaftslehre [Arbeitsl./Wirtsch.]	SB30	Fach (amtlich)

Studierende Datenblatt

Die Abfrage ermöglicht die flexible Ausgabe der Studierendenstatistik.

Bericht - Anzeige

Sie sind hier: [Grunddaten und Basisberichte](#) > [Grunddaten und Kennzahlen](#) > [Semesterberichte](#) > [Studierende Datenblatt/Bericht erstellen](#) > Datensätze/Studierende Datenblatt

Datensatz 1 - 30 von insgesamt 10509 Sätzen

Abschluss (amtlich)	Abschluss (amtlich) (Schlusse)	Abschluss (intern)	Abschluss (intern) (Schlusse)	Anzahl Fachsemester	Anzahl Hochschulsesemester	Art der Hochschulzugangsb.	Art d Hoch (Sch)
Bachelor FH	84	Bachelor	84	3	23	Allg. Hochschulreife	
Diplom FH	51	Diplom FH	51	14	14	Fachhochschulreife	
Bachelor FH	84	Bachelor	84	1	1	Fachhochschulreife	
Bachelor FH	84	Bachelor	84	2	12	Allg. Hochschulreife	
Diplom FH	51	Diplom FH	51	15	15	Allg. Hochschulreife	
Diplom FH	51	Diplom FH	51	7	7	Fachhochschulreife	
Diplom FH	51	Diplom FH	51	12	12	Fachgeb. Hochschulreife Ausland	
Diplom FH	51	Diplom FH	51	11	11	Fachhochschulreife	

ZSL Mittelverteilung (BaWue)

Die **ZSL-Mittelverteilung** bietet Kennzahlen im Campus-Bereich für die Mittelverteilung nach ZSL, im Sinne einer Vorschau.

Navigation ein/aus

Administration

- Benutzer verwalten
- Benutzerinfo verwalten
- Entwicklung
- Masken verwalten
- Administration Visualisierungen
- Fehler

Grunddaten und Kennzahlen

- Administration Grunddaten und Kennzahlen
- Datenerlieferung
- Grunddaten Finanzrechnung
- Grunddaten Stellen, Personal
- Kreuztabellen KENN
- Semesterberichte
- Fachhochschulen
- Pädagogische Hochschulen
- Zentrale Grunddaten Anlagen
- Zentrale Grunddaten Kostenrechnung
- Zentrale Grunddaten Studierenden, Prüfungen
- Zentrale Kennzahlen
- ZSL Mittelverteilung
- Zulassungszeiten (extern)

Management

- Administration Management
- Management Detailabfragen

Qualitätssicherung

- Administration Qualitätssicherung

Webanwendung Manager

- Masken Sicherung
- Masken Entwicklung

Abmelden

SuperX-Connect (Testsystem)

Sie sind hier: [Abfragen](#) > [Grunddaten und Kennzahlen](#) > [ZSL Mittelverteilung](#) > [ZSL Mittelverteilung \(Einzeltable/Bericht erstellen\)](#) > [Datensätze/ZSL Mittelverteilung \(Einzeltable\)](#)

Weiterverarbeitung: [Generisches Standardlayout](#)

ZSL-Mittelverteilung (Einzeltable)

Hochschule: **Universitäten (Hochschulen (gruppiert))** ; Jahr von: **2018** ; Jahr bis: **2018** ; Gewichtung: **Nein** ; Ausgabetable: **Studierende im 1. Hochschulsesemester** ; Zeilen: **Hochschulen** ; Spalten: **Abschlussgruppen** ; Spaltenvisualisierung: **Balken (horiz. links)** ; User: superx ; Stand: 12.07.2020

Ebene	Name	Abschlussart			Gesamt	Darunter Bildungsaust.
		Bachelor	Master	Staatsexamen		
1	Summe				26.691	
2	UHI Gosenburg				4.229	
2	UHI Halmroig				1.603	
2	UHI Horbachtal				2.401	
2	UHI Peggau				4.040	
2	UHI Talweg				1.647	
2	UHI Treffplatz				4.609	
2	UHI Ungelshelm				3.963	
2	UHI Webershamm				3.299	

Datensatz 1 - 9 von insgesamt 9 Sätzen.

[Erläuterung](#)

Zentrale Kennzahlen

Gesamtüberblick Grunddaten und Kennzahlen (BaWue)

Die Abfrage bildet den Grunddaten- und Kennzahlenkatalog des MWK BaWue ab. Sie stellt Daten aus den verschiedensten Bereichen (Stellen, Personal, Studierende, Finanzen) zusammen. Die Daten sind dabei auf oberster Ebene, d.h. Hochschulebene, aggregiert.

Auswahlkriterien

In der Maske können Sie auf spezielle Statistische Kennzahlen, den Zeitraum, die Betrachtungsebene und den Bericht (Grunddaten- oder Kennzahlen-Katalog, Hochschulerfolgsbericht) einschränken.

Im Button "Filter bis Ebene" können Sie jeweils nur die Summenzeile bzw. die zentrale Kennzahl spezifizieren, wenn Sie hier "1" wählen. Wenn Sie das Feld leer lassen, werden die der Kennzahl oder Summe zugrunde liegenden Werte ebenfalls aufgeführt. Dies erleichtert die Kontrolle der Zahlen.

Außerdem können Sie einschränken, ob nur die aktuell berechneten Zahlen ausgegeben werden sollen, und ob nur die im Export für

das Ministerium befindlichen Daten angezeigt werden sollen.

Bericht

Gesamtüberblick Grunddaten und Kennzahlen

Hochschule: FH Riefheim (Hochschulen (gruppiert)) ; Bericht: Kennzahlen-Katalog MWK BaWue 2007 ; User: admin Stand: 30.09.2011

Ebene	Hochschule	Statistische Kennzahl	Beschreibung	Zeitraum	Wert
1		Kostenrechnung	01 Gesamtkosten der Lehre (Sek.) je Studienanfängerplatz pro akad. Studienjahr		
2	FH Riefheim	Kostenrechnung	01a Gesamtkosten der Lehre (Sekundär) pro akad. Studienjahr (4.Quartal + Quartale 1-3 des Folgejahres)	2010	2.096.179,35
2	FH Riefheim	Studienplätze 1. FS	01b Studienanfängerplätze pro akademisches Jahr	2006	81,00
2	FH Riefheim	Studienplätze 1. FS	01b Studienanfängerplätze pro akademisches Jahr	2007	197,00
2	FH Riefheim	Studienplätze 1. FS	01b Studienanfängerplätze pro akademisches Jahr	2008	197,00
2	FH Riefheim	Studienplätze 1. FS	01b Studienanfängerplätze pro akademisches Jahr	2009	197,00
3	FH Riefheim	Studienplätze 1. FS	Studienanfängerplätze pro akademisches Jahr (WS)	2007	101,00
3	FH Riefheim	Studienplätze 1. FS	Studienanfängerplätze pro akademisches Jahr (WS)	2008	101,00
3	FH Riefheim	Studienplätze 1. FS	Studienanfängerplätze pro akademisches Jahr (WS)	2009	101,00
3	FH Riefheim	Studienplätze 1. FS	Studienanfängerplätze pro akademisches Jahr (darauf folgendes SS)	2006	81,00
3	FH Riefheim	Studienplätze 1. FS	Studienanfängerplätze pro akademisches Jahr (darauf folgendes SS)	2007	96,00
3	FH Riefheim	Studienplätze 1. FS	Studienanfängerplätze pro akademisches Jahr (darauf folgendes SS)	2008	96,00
3	FH Riefheim	Studienplätze 1. FS	Studienanfängerplätze pro akademisches Jahr (darauf folgendes SS)	2009	96,00
3	FH Riefheim	Kostenrechnung	Gesamtkosten der Lehre (Sekundär) pro akad. Studienjahr (1.-3. Quartal des darauf folgenden Jahres)	2010	2.096.179,35
1	FH Riefheim	Kostenrechnung	02 Gesamtkosten der Lehre (Sek.) je Studierenden in der RSZ (VZA) pro akad. Studienjahr	2010	7.459,71
2	FH Riefheim	Kostenrechnung	02a Gesamtkosten der Lehre (Sekundär) pro akad. Studienjahr (4.Quartal + Quartale 1-3 des Folgejahres)	2010	2.096.179,35

Gesamtüberblick Grunddaten und Kennzahlen

Hochschule: FH Riefheim (Hochschulen (gruppiert)) ; Bericht: Grunddaten-Katalog MWK BaWue 2007 ; User: admin Stand: 30.09.2011

Ebene	Hochschule	Statistische Kennzahl	Beschreibung	Zeitraum	Wert
1	FH Riefheim	Studienplätze 1. FS	01 Studienanfängerplätze	SS 2007	81,00
1	FH Riefheim	Studienplätze 1. FS	01 Studienanfängerplätze	WS 2007/2008	101,00
1	FH Riefheim	Studienplätze 1. FS	01 Studienanfängerplätze	SS 2008	96,00
1	FH Riefheim	Studienplätze 1. FS	01 Studienanfängerplätze	WS 2008/2009	101,00
1	FH Riefheim	Studienplätze 1. FS	01 Studienanfängerplätze	SS 2009	96,00
1	FH Riefheim	Studienplätze 1. FS	01 Studienanfängerplätze	WS 2009/2010	101,00
1	FH Riefheim	Studienplätze 1. FS	01 Studienanfängerplätze	SS 2010	96,00
1		Studienplätze Gesamt	02 Studienplätze		
1	FH Riefheim	Schwundausgleichsfaktor	03 Schwundausgleichsfaktor (Durchschnitt)	SS 2007	0,91
1	FH Riefheim	Schwundausgleichsfaktor	03 Schwundausgleichsfaktor (Durchschnitt)	WS 2007/2008	0,89
1	FH Riefheim	Schwundausgleichsfaktor	03 Schwundausgleichsfaktor (Durchschnitt)	SS 2008	0,89
1	FH Riefheim	Schwundausgleichsfaktor	03 Schwundausgleichsfaktor (Durchschnitt)	WS 2008/2009	0,84
1	FH Riefheim	Schwundausgleichsfaktor	03 Schwundausgleichsfaktor (Durchschnitt)	SS 2009	0,86
1	FH Riefheim	Schwundausgleichsfaktor	03 Schwundausgleichsfaktor (Durchschnitt)	WS 2009/2010	1,00
1	FH Riefheim	Schwundausgleichsfaktor	03 Schwundausgleichsfaktor (Durchschnitt)	SS 2010	0,99
2	FH Riefheim	Schwundausgleichsfaktor	03a Schwundausgleichsfaktor (Summe)	SS 2007	2,73
2	FH Riefheim	Schwundausgleichsfaktor	03a Schwundausgleichsfaktor (Summe)	WS 2007/2008	1,78

Gesamtüberblick Grunddaten und Kennzahlen (Sachsen)

Die Abfrage bildet den Hochschulerfolgsbericht Sachsen ab. Sie stellt Daten aus den verschiedensten Bereichen (Personal, Studierende, Finanzen) zusammen. Die Daten sind dabei auf oberster Ebene, d.h. Hochschulebene, aggregiert. In einer zweiten Variante ist der Bericht nach LFB gruppiert.

Auswahlkriterien

Sie können auf spezielle Statistische Kennzahlen, den Zeitraum, die Betrachtungsebene und den Bericht (Hochschulerfolgsbericht nach LFB oder gesamt) einschränken.

A	B	C	D	E	F	G	H	I	J
1	Zielorientierter Hochschulerefolgsbericht								
2	Berichtszeitraum:	2022	Berichtsdatum: 24.03.2024		Hochschule: [redacted]				
3	Hochschulgesamtübersicht (ohne medizinische Fakultät)								
4	Ziel/Kennzahl								
5	LEHRE-Erfolge/Entwicklung der Leistungen in Lehre, Studium und Weiterbildung								
6			2021	2022	Einheit	Definition/Kommentar/Hinweis: lt. Amtl. Statistik (Studenten: Stichtag 1.12.; Studienanfänger: SS+WS; Absolventen: WS+SS)			
7	Studenten				Köpfe				
8	darunter Bachelor				Köpfe				
9	darunter Master				Köpfe				
10	Studenten RSZ				Köpfe	Studenten in der Regelstudienzeit			
11	Anteil Studenten RSZ				%	Bezugsgröße: Studenten, die eine RSZ haben			
12	Studienanfänger 1. FS				Köpfe				
13	darunter Bachelor				Köpfe				
14	darunter Master				Köpfe				
15	Studienanfänger 1. HS				Köpfe				
16	Absolventen				Köpfe	ohne Promotionen, ohne Meisterschüler			
17	Anteil Absolventen RSZ				%	Bezugsgröße: Absolventen, die eine RSZ hatten			
18	Anteil Absolventen RSZ+1				%	Bezugsgröße: Absolventen, die eine RSZ hatten			
19	Anteil Absolventen RSZ+2				%	Bezugsgröße: Absolventen, die eine RSZ hatten			
20	Anteil Absolventen RSZ+3				%	Bezugsgröße: Absolventen, die eine RSZ hatten			
21	darunter Bachelor				Köpfe				
22	Anteil Absolventen RSZ				%	Bezugsgröße: Absolventen, die eine RSZ hatten			
23	Anteil Absolventen RSZ+1				%	Bezugsgröße: Absolventen, die eine RSZ hatten			
24	Anteil Absolventen RSZ+2				%	Bezugsgröße: Absolventen, die eine RSZ hatten			
25	Anteil Absolventen RSZ+3				%	Bezugsgröße: Absolventen, die eine RSZ hatten			
26	darunter Master				Köpfe				
27	Anteil Absolventen RSZ				%	Bezugsgröße: Absolventen, die eine RSZ hatten			
28	Anteil Absolventen RSZ+1				%	Bezugsgröße: Absolventen, die eine RSZ hatten			
29	Anteil Absolventen RSZ+2				%	Bezugsgröße: Absolventen, die eine RSZ hatten			
30	Anteil Absolventen RSZ+3				%	Bezugsgröße: Absolventen, die eine RSZ hatten			
31			Studienjahr 2020/2021	Studienjahr 2021/2022					
32	Lehrangebot				SWS	kumuliert			
33	Lehrnachfrage				SWS	Lehrnachfrage für zugeordnete und nicht zugeordnete Studiengänge; drückt den Lehraufwand aus			
34	Studienplätze (RSZ)				VZA	Aufnahmekapazität vor Schwind * Regelstudienzeit			
35									
36	Weiterbildung		2021	2022					
37	Anzahl der Studenten				Köpfe				
38	Anzahl der Absolventen				Köpfe	ohne Promotionen, ohne Meisterschüler			
39									
40	Erläuterung zu Lehre:								
41									

Die Tabelle zeigt nur einen kleinen Teil des Gesamtberichts, der auch Daten zu

- Absolvierenden
- Drittmitteln
- Personal
- Kosten und Erlöse
- Anlagen

enthält.


Basics für hochschulübergreifende Auswertungen

Schlüsselverzeichnis Kenn-Modul


Für hochschulübergreifende Datenauswertungen verwendet die SuperX-Komponente "Kenn" statt hochschulinterner Schlüssel in der Regel amtliche Schlüssel bzw. hochschulübergreifende Länderschlüssel. Die amtlichen Schlüssel lassen sich zum Zweck der Datenkontrolle bzw. als Gesamtübersicht abrufen:

- Amtliche Schlüssel zur Ansicht und Datenkontrolle:

Hochschulübergreifendes SuperX





Sie sind hier: [Abfragen](#) > [Grunddaten und Kennzahlen](#) > [Zentrale Kennzahlen](#) > [Schlüsselverzeichnis Kenn-Modul/Bericht erstellen](#) > [Datensätze/Schlüsselverzeichnis Kenn-Modul](#)

Weiterverarbeitung: 

Schlüsselverzeichnis Kenn-Modul

Merkmal: **Amtliche Abschlüsse und Abschlussgruppen** ; User: superx Stand: 24.03.2024,

Datensatz 1 - 30 von insgesamt 146 Sätzen  

Schlüssel	Druck	Überg. Schlüssel	Gruppierung
17	AbschlPrfg.ohn.ak.Grd.	A9	Abschluss (amtlich)
96	Abschluß ausserhalb Dtlid.	A9	Abschluss (amtlich)
A9	Abschlussprüfung	G_Abschluss	Abschlussart
G_Abschluss	Abschlussprüfung	ALLE	Abschlussgruppe
94	Abschlußzeugnis/Zertifik.	A9	Abschluss (amtlich)
87	Abschl. von Berufsakademien wie Erststudium	A99	Abschluss (amtlich)
81	Akademiebrief (KH)	A9	Abschluss (amtlich)
05	akad.gepr.Übersetzer	A9	Abschluss (amtlich)
ALLE	Alle Abschlüsse		Alle
A24	Bachelor/Bakkalaureus	G_Bachelor	Abschlussart
G_Bachelor	Bachelor/Bakkalaureus	ALLE	Abschlussgruppe
84	Bachelor FH	A24	Abschluss (amtlich)
83	Bachelor Kunsthochschule	A24	Abschluss (amtlich)
86	Bachelor noch nicht abgeschlossen	A24	Abschluss (amtlich)
93	Bachelor (U) - Lehrer	A24	Abschluss (amtlich)
82	Bachelor Uni	A24	Abschluss (amtlich)
71	Bühnen-/Konzert-/Opernr.	A23	Abschluss (amtlich)

- Amtliche Schlüssel als Gesamtübersicht (hier nur ein Auszug aus dem Excel-Export, jeder Reiter enthält einen Schlüssel):

	A	B	C	D	E	F	G	H	I	J	K
1	Schlüsselverzeichnis Kenn-Modul										
2	Merkmal: Art der Hochschulzugangsberr. (amtlich); User: superx; Stand: 24.03.2024, 00:00:00										
3											
4	Schlüssel	Druck	Überg. Schlüssel	Gruppierung							
5	27	Abendgymnasium(allg.HSR)	1								
6	70	Abendgymnasium(FHR)	2								
7	27	Abendgymnasium/Kolleg(allg.HSR)	1								
8	70	Abendgymnasium/Kolleg(FHR)	2								
9	35	Abschl. oder Zwischenpr. an einer FH (allg. HSR)	1								
10	49	Abschluss an einer Fach/Ingenieurschule	6								
11	46	Abschl/Zwischenp.(fgHSR)	6								
12	17	allg. HSReife an deutscher Schule im Ausland	4								
13	39	allg. HSReife Ausland	4								
14	94	allg. HSReife ohne Angabe	1								
15	33	Begabten-/Eignungs-/Externenprüfung(allg. HSR)	1								
16	52	Begabten-/Eignungsprüfung(fgHSR)	6								
17	77	Begabten-/Eignungsprüfung(FHR)	2								
18	77	Begabtenprüfung (FHR)	2								
19	52	Begabtenprüfung.(fgHSR)	6								
20	33	Begabtenprüfung(allg. HSR)	1								
21	53	Beruflich qualifizierte fgHR	6								
22	71	Beruf. Qual. FHSReife	2								
23	34	Beruf. Qualifizierte AHSR	1								
24	72	Berufsfachschule(FHR)	2								
25	21	Berufsoberschule(aHSR)	1								
26	21	Berufsoberschule/Fachakademie(aHSR)	1								
27	44	Berufsoberschule/Fachakademie(fgHSR)	6								
28	65	Berufsoberschule/Fachakademie(FHR)	2								
29	44	Berufsoberschule(fgHSR)	6								
30	65	Berufsoberschule (FHR)	2								
31	91	EignPrfg. KunstHS(all. HSR)	1								
32	92	EignPrfg. KunstHS (fgHSR)	6								
33	93	Eign.Prfg. KU-u. MUHO (FHR)	2								
34	09	erw. Oberschule(allg. HSR)	1								
35	37	externe Prüfung(allg. HSR)	1								
36	45	Fachakademie(fgHSR)	6								
37	74	Fachakademie(FHR)	2								
38	47	fachgeb. HSReife an deutscher Schule im Ausland	3								
39	59	fachgeb. HSReife Ausland	3								
40	95	Fachg. HS-Reife ohne Ang.	6								

Landesspezifische Fachkonzepte

Beachten Sie zur Berichterstellung die landesspezifischen Fachkonzepte. Diese finden Sie

- für BaWü hier https://wiki.his.de/mediawiki/index.php/Datenpflege_f%C3%BCr_das_hochschul%C3%BCbergreifende_Kennzahlenprojekt_BaWue-HISinOne-BI
- für Sachsen hier. https://wiki.his.de/mediawiki/index.php/NHS_Sachsen#NHS-Beschl%C3%BCsse_und_Konzepte

Die Links sind nur für berechtigte Kennungen im HISWIKI aufrufbar.

Datei hochladen

Hochschulübergreifende Datenauswertungen sind nur in einer hochschulübergreifenden SuperX-Instanz möglich, in der die Komponente *kennx* installiert ist.

In der lokalen SuperX-Instanz einer einzelnen Hochschule ist diese zur hochschulübergreifenden Datenauswertung konzipierte und entwickelte Komponente nicht aktiv, ohne ohne Relevanz und nicht anwendbar.

Für hochschulübergreifende Auswertungen müssen die Hochschuldaten daher aus der lokalen SuperX-Instanz in die hochschulübergreifende SuperX-Instanz übertragen werden. Der folgende Abschnitt beschreibt das Vorgehen zur Datenlieferung.

Mit Hilfe dieses Dialoges können CSV-Dateien in transparenten Einzelschritten aus dem Dateisystem der lokalen SuperX-Instanz (.../kenn/rohdaten/unl) in die hochschulübergreifende SuperX-Instanz übertragen werden, und zwar in die Tabellen der Komponente *kennx*.

Grunddaten und Kennzahlen hinzufügen (csv) (Vorschau)

Hochschule: Hochschule ; Kennzahl: Tabelle: kenn_hochschulen_neu ; Inhalt: name hs_nr
 6850 1457 FH ST ; Trennzeichen: Tabulator ; Bestaetigt: 0 ; Feldnamen 1. Zeile: ; Modus: A

hs_nr	name	kapitel	art	traegerschaft	import	Kommentar
6810	FH Pforzheim	1451	FH	ST		OK
6850	FHT Stuttgart	1457	FH	ST		OK

Datensatz 1 - 2 von insgesamt 2 Sätzen.



Achten Sie dabei bitte darauf, dass die Struktur der zum Hochladen ausgewählten CSV-Daten mit der Struktur der *kennx*-Ziel-Tabelle übereinstimmt, in die die Daten geladen werden sollen.

- Die Daten aus der lokalen Instanz werden zunächst in eine Importtabelle der hochschulübergreifenden BI-Instanz geladen.
- Dazu lassen sich je Datendatei (csv) **Formateigenschaften** festlegen:
 - Falls die CSV-Datei in der ersten Zeile die Spaltenüberschriften enthält, wählen Sie bei **Feldnamen in 1. Zeile** unbedingt **Ja** aus.
 - Weitere obligatorische Angaben sind:
 - das Spalten-Trennzeichen, das in der Datei verwendet wird,
 - die Hochschule,
 - Ihre E-Mailadresse für das Protokoll,
 - die zu importierende Datei
- Nach dem Klick auf **Abschicken** werden Ihnen, sofern alle Angaben korrekt sind, einige Beispielzeilen der zu importierenden Daten angezeigt.
- Mit Klick auf **Importieren** importieren Sie diese dann endgültig in die ausgewählte Tabelle.
- Nachdem der Ladekonnektor "kennx" erfolgreich durchgelaufen ist, stehen die Daten für Auswertungen zur Verfügung.
- Die in die hochschulübergreifende Instanz übertragenen Datenbestände erhalten die Hochschulnummer des zum Hochladen angemeldeten Benutzers. Sie sind nur Benutzern dieser Hochschule und dem Administrator der hochschulübergreifenden BI-Instanz zugänglich.